

# RÉUNION BÉNÉVOLES

## REFUGE LPO

25/06/2024



Agir pour  
la biodiversité



## REFUGES LPO


Les refuges collectivités sont des espaces, souvent publics (parcs et jardins), où la collectivité s'engage dans une démarche en faveur de la biodiversité au travers :

- De la réalisation d'aménagements
- De la mise en place d'une gestion adaptée
- De la réalisation d'actions de sensibilisation et de suivi

Cet engagement est contracté pour 3 ou 5 ans via une convention et une charte liant la collectivité, la LPO France et la LPO locale.

### En Isère

Refuges jardins et balcons.....	<b>243</b>
Refuges collectivités.....	<b>33</b> , soit 352,5 ha
Refuges entreprises.....	<b>8</b> , soit 54,52
Refuges établissements.....	<b>25</b>





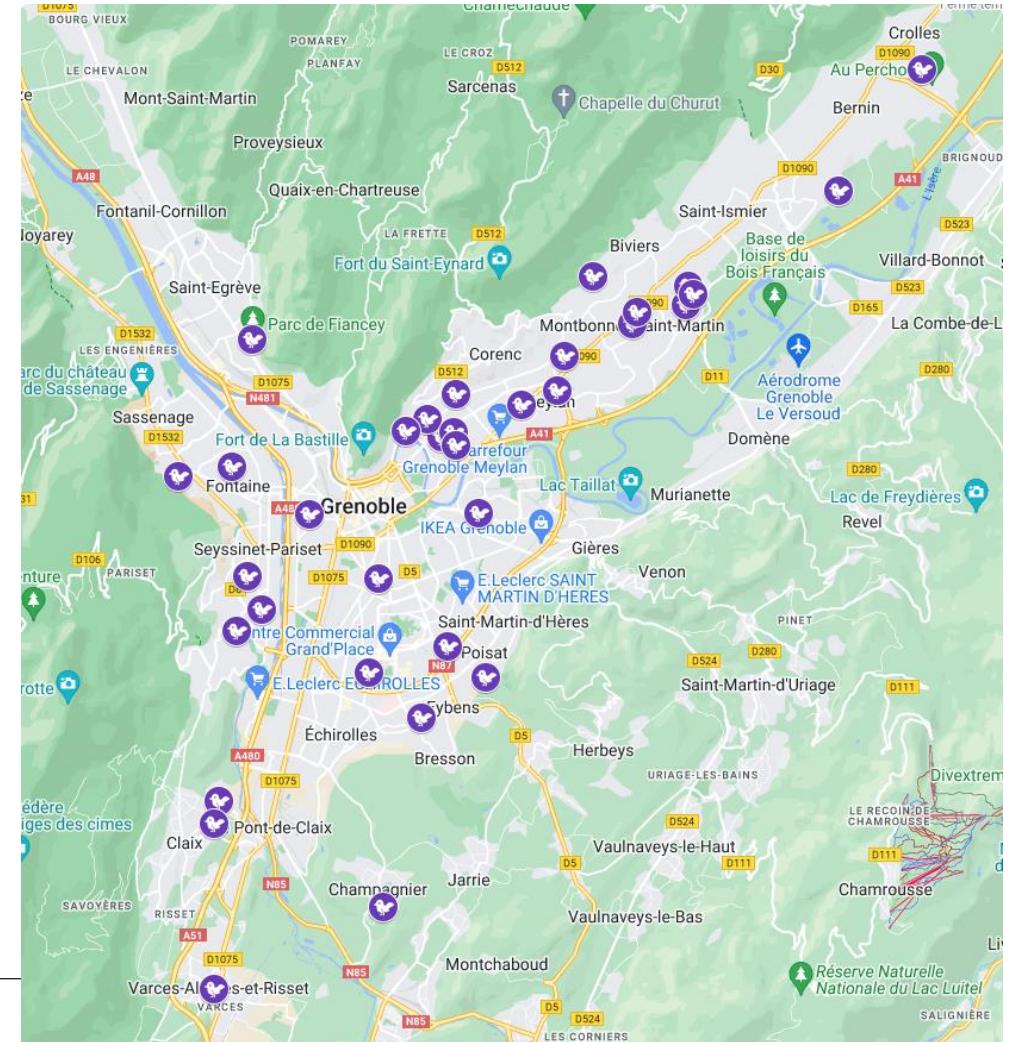
# LES OUTILS DES BÉNÉVOLES

Repérer un refuge à proximité de son domicile ou son travail sur [cette carte](#).

Choisir les actions pour lesquelles je souhaite m'engager via le [tableau partagé](#).

M'inscrire dans le tableau.

Faire un retour de mes observations aux référents du refuge.



## LES ACTIONS BÉNÉVOLES

L'ensemble des actions est détaillé dans le [guide du bénévole](#).

Réaliser des [prospections naturalistes](#) :

- Suivi avifaune
- Suivi orchidées
- Suivi des papillons

Réaliser un suivi des aménagements et de la gestion :

- Entretien de nichoirs
- Suivi de la nidification
- Suivi de l'état du mobilier
- Suivi de l'entretien (fauche)

Réaliser des animations :

- Animation « découverte de la nature »





# LES ACTIONS BÉNÉVOLES



- Points de 5 min d'écoute/observation
- On note le nombre d'individus vus ou entendus simultanément
- Localisation et nombre de points d'écoute dans le tableau partagé
- Clé d'identification mise à disposition
- Saisie dans Naturalist / Faune Aura



- Inventaires opportunistes - On compte le nombre d'individus maximal de la même espèce vus simultanément

OU

- Inventaire SPIPOLL <https://www.spipoll.org/>



1 JE CHOISIS UNE PLANTE EN FLEUR



2 JE PHOTOGRAPHE TOUS LES INSECTES SE POSANT SUR SES FLEURS



3 CHEZ MOI, JE TRIE ET RECADRE MES PHOTOS



4 J'IDENTIFIE LES INSECTES



5 JE POSTE MES PHOTOS SUR LE SITE



6 JE COMMENTE ET PARTICIPE À LA VALIDATION DES IDENTIFICATIONS

## LES ACTIONS BÉNÉVOLES



Amphibiens / reptiles



- Inventaires opportunistes dans les refuges où il y a des points d'eau/mares

Amphibiens : Prospection de nuit à faire mi-mars et fin avril

Reptiles : Prospection matinale



Orchidées



- Inventaires opportunistes
- Relevé du nombre d'espèces et de pieds
- Saisie sur l'application NaturaList ou sur le site [Orchisauvages.fr](https://orchisauvages.fr)
- Dans NaturaList activer le groupe des orchidées en allant dans [préférences > liste d'espèces](#)



Nichoirs



## Suivi de l'occupation

**À faire en mai/juin** muni de jumelles si possible.  
Se mettre à distance et observer 15 min l'entrée du nichoir.

Plusieurs observations possibles à préciser lors de la saisie grâce au code atlas :

- Rien = non occupé ou temps d'observation insuffisant
- Oiseau entrant et sortant = visite simple du nichoir / présence d'un nid / présence d'oisillons
- Oiseau qui transporte des matériaux = construction d'un nid
- Oiseau qui transporte de la nourriture = oisillons dans le nichoir
- Jeunes autour du nichoir = oisillons sortis en phase d'émancipation



# LES ACTIONS BÉNÉVOLES



Nichoirs



## Suivi de l'entretien

Les oiseaux refont leur nid au dessus des anciens, en quelques années la couche devient trop importante et provoque :

- Inoccupation du nichoir
- Couvée plus facilement prédatée
- Oisillons tombant du nid
- Prolifération de maladies (parasites, cadavres)

## Nettoyage à faire de septembre à mi-novembre

C'est-à-dire :

- Retirer le nid et refermer le nichoir
- Vérifier l'état du nichoir
- Envoyer le bilan par mail au référent refuge et à la salariée refuge LPO






# LES ACTIONS BÉNÉVOLES



Aménagements




- Plusieurs types d'aménagements sont mis en place (panneaux, hibernaculum, haie sèche, mare, spirale aromatique, ...)
- Suivre leur état (une fois/an minimum) pour réparer ou remplacer si besoin
- Se référer aux cartes du tableau partagé
- Bilan à envoyer par mail au référent du refuge et à la salariée refuge LPO
- Vérifier en même temps la gestion des espaces verts (correspondance avec les préconisations du plan d'action : fauche et taille)



# LES RÉSULTATS BÉNÉVOLES

## Comment transmettre des informations sur le site [www.faune-aura.org](http://www.faune-aura.org) ?

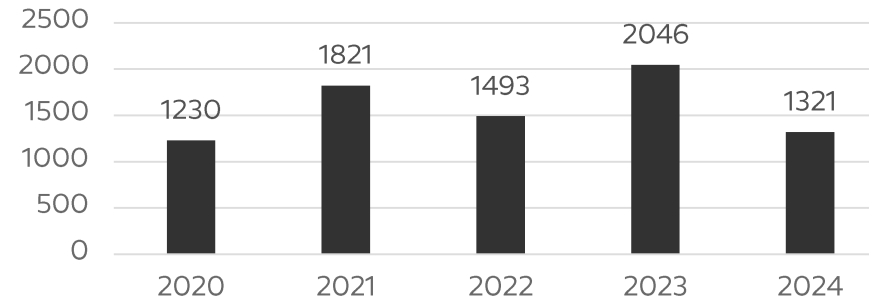
- 1) Créez un compte
- 2) Cliquez sur « transmettre mes observations »
- 3) Localisez l'observation
- 4) Choisissez le taxon et notez la ou les espèces observées
- 5) Ajoutez d'autres informations si vous le souhaitez
- 6) En remarque, notez « suivi refuge + nom du suivi »
- 7) Validez votre observation



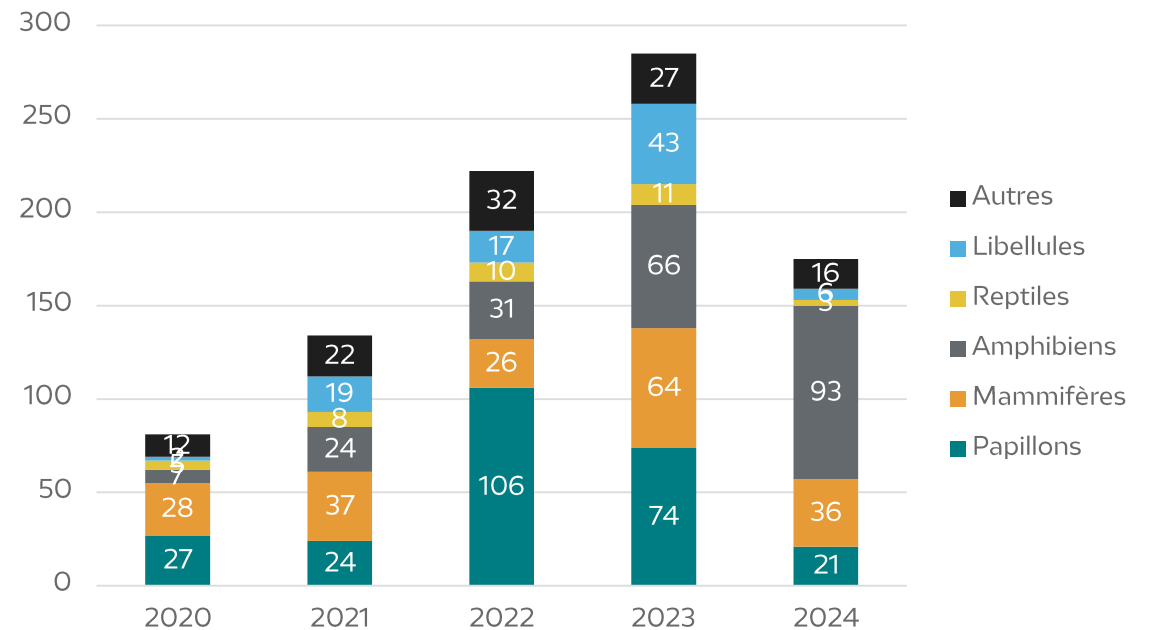
Download *NaturaList*



Nb de données bénévoles oiseaux



Nombre de données bénévoles sur les refuges hors oiseaux





## À DÉVELOPPER CETTE ANNÉE

### Création de bombes à graines

Proposition d'animations scolaires aux collectivités.

Possibilité de réaliser avec les bénévoles des ateliers de fabrication.

#### Principe :

À lancer au printemps d'avril à juin (mélange vivace/annuelle) ou en début d'automne (vivaces uniquement) avant une bonne pluie.

#### Recette :

Argile (2 volumes), Terreau ou compost du jardin (1 volume), un peu d'Eau, Graines (commande LPO).

**Séchage 24h**







Agir pour  
la biodiversité

**MERCI POUR VOTRE ATTENTION**